





## TIN HỌC 7 LẦN 2

### I. Trắc nghiệm

**Câu 1.** Trong ô A1 có nội dung “ Bảng điểm lớp 7A”. Để căn giữa ta chọn nút lệnh nào trong các nút lệnh sau:

- A.  B.  C.  D. 

**Câu 2.** Ô A1 của trang tính có số 1.875. Sau khi chọn ô A1, nháy chuột 1 lần vào

nút  thì kết quả hiển thị ở ô A1 sẽ là:

- A. 1.875 B. 1.86 C. 1.9 D. 1.8750

**Câu 3.** Để điều chỉnh lề ta thực hiện các bước nào?

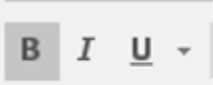
- A. View -> Page Layout -> Page Setup -> Margins  
B. Page Set up -> Page Layout -> Margins  
C. Page Layout -> Page Setup -> Margins  
D. Views -> Page Setup -> Page Layout -> Margins

**Câu 4.** Để thay đổi phông chữ cho trang tính ta chọn nút lệnh nào trong các nút lệnh sau:

- A.  B.  C.  D. 

**Câu 5.** Để copy định dạng ta chọn lệnh nào sau đây?

- A. Home ->  B. Views ->   
C. File ->  D. File -> Page Setup -> 

**Câu 6.** Các nút lệnh  dùng để làm gì trong máy tính?

- A. Điều chỉnh cỡ chữ B. Điều chỉnh Font chữ  
C. Điều chỉnh màu chữ D. Điều chỉnh kiểu chữ

**Câu 7.** Để đặt lề phải của bảng tính ta chọn:

- A. Left B. Top C. Bottom D. Right

**Câu 8.** Nút lệnh  dùng để làm gì?

- A. Tô màu nền B. Thay đổi màu chữ.  
C. Đóng khung bảng tính D. Căn dữ liệu bảng

**Câu 9:** Chọn câu đúng:

- A. Lọc dữ liệu là chọn và chỉ hiển thị các hàng thoả mãn các tiêu chuẩn nào đó  
B. Kết quả lọc dữ liệu sắp xếp lại dữ liệu  
C. Để lọc dữ liệu em chọn lệnh Filter

D. Tất cả câu trên đúng

**Câu 10:** Để lọc dữ liệu em thực hiện:

- A. Mở dải lệnh Data → chọn lệnh Filter
- B. Mở dải lệnh Data → chọn lệnh AutoFilter
- C. Mở dải lệnh Data → chọn lệnh Sort
- D. Tất cả đều sai

**Câu 11:** Theo em lọc dữ liệu để làm gì?

- A. Để danh sách dữ liệu đẹp hơn
- B. Để danh sách dữ liệu có thứ tự
- C. Để chọn và chỉ hiển thị các hàng thỏa mãn các tiêu chuẩn nhất định nào đó
- D. Không để làm gì cả.

**Câu 12:** Các bước lọc các hàng có giá trị lớn nhất( hay nhỏ nhất):

1: Nháy chuột vào cột cần lọc

2: Click vào dấu  hiển thị trên cột đang chọn.

3: Chọn nhóm lệnh Sort & Filter sau đó chọn Filter

4: Cửa sổ tùy chỉnh hiện lên, ta chọn Top để chọn các giá trị lớn nhất hoặc Bottom để chọn các giá trị nhỏ nhất, cuối cùng ta chỉnh số lượng các hàng muốn hiển thị.

5: chọn Number Filter sau đó chọn

6: nhấn OK để hiển thị kết quả.


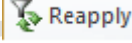
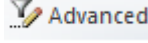
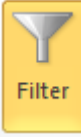
Câu trả lời đúng là:

- A. 1 - 3 - 2 - 5 - 4 - 6
- B. 2 - 1 - 3 - 5 - 6 - 4
- C. 6 - 1 - 2 - 3 - 4 - 5
- D. tất cả đều sai

**Câu 13:** Để hiển thị tất cả các dòng dữ liệu sau khi lọc, em chọn lệnh gì?

- A.  Clear
- B.  Reapply
- C.  Advanced
- D. Tất cả đều sai

**Câu 14:** Nút lệnh dùng để lọc dữ liệu?

- A.  Clear
- B.  Reapply
- C.  Advanced
- D.  Filter

## II. Thực hành

Bài 1. Làm ý 1,2,3,4 Tiểu dự án 1: HÓA ĐƠN TIỀN ĐIỆN trang 128,129

Bài 2: Làm ý 1,2,3 Tiểu dự án 2: ĐÁNH GIÁ CHẤT LƯỢNG HỌC TẬP trang 129,130,131