

20 CÂU HỎI TRẮC NGHIỆM TIN 7 LẦN 1

Câu 1: Trên trang tính, muốn thực hiện thao tác điều chỉnh độ rộng của cột khi:

- A. cột chứa đủ dữ liệu.
- B. cột không chứa hết dữ liệu hoặc dữ liệu quá ít.
- C. cột chứa dữ liệu số.
- D. cột chứa dữ liệu kí tự.

Câu 2: Trên trang tính, để điều chỉnh độ rộng của cột, trước tiên ta phải

- A. đưa chuột đến đường biên bên dưới của tên cột.
- B. đưa chuột đến đường biên bên trái của tên cột.
- C. đưa chuột đến đường biên bên phải của tên cột.
- D. đưa chuột đến đường biên bên trên của tên cột.

Câu 3: Trên trang tính, muốn thực hiện thao tác điều chỉnh độ cao của hàng khi

- A. hàng chứa đủ dữ liệu.
- B. hàng không chứa hết dữ liệu hoặc dữ liệu quá ít.
- C. hàng chứa dữ liệu số.
- D. hàng chứa dữ liệu kí tự.

Câu 4: Trên trang tính, để điều chỉnh độ rộng của cột vừa khít với dữ liệu, ta thực hiện:

- A. đưa chuột đến đường biên bên dưới của tên cột và nhấp đúp chuột.
- B. đưa chuột đến đường biên bên trên của tên cột và nhấp đúp chuột.
- C. đưa chuột đến đường biên bên trái của tên cột và nhấp đúp chuột.
- D. đưa chuột đến đường biên bên phải của tên cột và nhấp đúp chuột.

Câu 5: Trên trang tính, muốn chèn thêm một cột trống trước cột E, ta thực hiện:

- A. nhấp chuột chọn cột D và chọn lệnh Insert/Cells/Home.
- B. nhấp chuột chọn cột D và chọn lệnh Deletetrong nhóm Cells trên dải lệnh Home.
- C. nhấp chuột chọn cột E và chọn lệnh Deletetrong nhóm Cells trên dải lệnh. Home.
- D. nhấp chuột chọn cột E và chọn lệnh Insert trong nhóm Cells trên dải lệnh Home.

Câu 6: Trên trang tính, muốn xóa một cột trước cột E, ta thực hiện:

- A. nháy chuột chọn cột D và chọn lệnh Insert/Cells/Home.
- B. nháy chuột chọn cột D và chọn lệnh Deletetrong nhóm Cells trên dải lệnh Home.
- C. nháy chuột chọn cột E và chọn lệnh Deletetrong nhóm Cells trên dải lệnh. Home.
- D. nháy chuột chọn cột E và chọn lệnh Insert trong nhóm Cells trên dải lệnh Home.

Câu 7: Trên trang tính, để sao chép hay di chuyển dữ liệu em sử dụng các lệnh:

- A. Copy hoặc Cut và Paste trong nhóm lệnh Clipboard trên dải lệnh Home.
- B. Copy hoặc Cut và Paste trong nhóm lệnh Cells trên dải lệnhHome.
- C. Copy hoặc Cut và Paste trong nhóm lệnh Clipboard trên dải lệnh Insert.
- D. Copy hoặc Cut và Paste trong nhóm lệnh Cells trên dải lệnh Insert.

Câu 8: Trên trang tính, tại ô A1=5;B1=10; tại C1=A1+B1, sao chép công thức tại ô C1 sang ô D1, thì công thức tại ô D1 là:

- A. A1+B1
- B. B1+C1
- C. A1+C1
- D. C1+D1

Câu 9: Để căn dữ liệu vào giữa nhiều ô tính ta sử dụng nút lệnh:


- A. 
- B. 
- C. 
- D. 

Câu 10: Giả sử ô A2 có nền màu xanh và chữ màu vàng. Ô B2 có nền màu trắng và chữ màu đen. Nếu sao chép ô A2 vào ô B2 thì ô B2 sẽ có:

- A. Nền màu trắng và chữ màu đen
- B. Nền màu xanh và chữ màu đen
- C. Nền màu xanh và chữ màu vàng
- D. Tất cả đều sai

Câu 11: Để giảm bớt một chữ số thập phân ta nháy vào nút lệnh:

- A. 
- B. 
- C. 
- D. 

Câu 12: Trong ô B3 có chứa số 7.75, chọn ô B3 và nháy hai lần vào nút lệnh  thì kết quả trong ô B3 là:


- A. 8 B. 7.7500 C. 7.8 D. 7.7

Câu 13: Để tăng thêm một chữ số thập phân ta nháy vào nút lệnh:

- A.  B.  C.  D. 

Câu 14: Câu nào sau đây sai. Khi nhập dữ liệu vào bảng tính thì:


- A. Dữ liệu kiểu số sẽ mặc nhiên căn thẳng lề trái
B. Dữ liệu kiểu kí tự sẽ mặc nhiên căn thẳng lề trái
C. Dữ liệu kiểu thời gian sẽ mặc nhiên căn thẳng lề phải
D. Dữ liệu kiểu ngày tháng sẽ mặc nhiên căn thẳng lề phải

Câu 15: Trong ô B3 có chứa số 7.15, chọn ô B3 và nháy hai lần vào nút lệnh  thì kết quả trong ô B3 là:

- A. 8 B. 7.1500 C. 7.20 D. 7.200

Câu 16: Để kẻ đường biên cho các ô tính ta dùng:

- A. Lệnh Borders trong nhóm Font trên dải Home.
B. Lệnh Fill Color trong nhóm Font trên dải Home.
C. Lệnh Borders trong nhóm Font trên dải Insert.
D. Tất cả đều sai

Câu 17: Ô A1 của trang tính có số 1.753. Sau khi chọn ô A1, nháy chuột 1 lần vào nút . Kết quả hiển thị ở ô A1 sẽ là:


- A. 1.753 B. 1.75 C. 1.76 D. Một kết quả khác


Câu 18: Trong ô tính xuất hiện ##### vì:


- A. Tính toán ra kết quả sai
B. Công thức nhập sai
C. Độ rộng của hàng quá nhỏ không hiển thị hết dãy số quá dài

D. Độ rộng của cột quá nhỏ không hiển thị hết dãy số quá dài

Câu 19: Trong Excel, để sắp xếp danh sách dữ liệu giảm dần, em làm thế nào?

A. Nháy chọn 1 ô trong cột cần sắp xếp rồi nháy nút  trên dải lệnh Data

B. Nháy chọn 1 ô trong cột cần sắp xếp rồi nháy nút  trên dải lệnh Data

C. nháy nút  trên dải lệnh Data

D. nháy nút  trên dải lệnh Data

Câu 20: Sắp xếp danh sách dữ liệu là gì?

A. Để danh sách dữ liệu đẹp hơn

B. Để danh sách dữ liệu có thứ tự

C. Để dễ tra cứu

D. Đáp án B và C